

19. marts 2018

## Skat Nova 2017.4



### Indhold

1	Nyheder og vejledning til Skat Nova 2017.4.....	3
1.1	Systemkrav og installation .....	3
1.2	Andre vejledninger.....	3
1.3	Hvilke Skat Nova versioner skal du bruge?.....	3
2	Skat Nova .....	4
2.1	Nyhederne i denne version.....	4
2.2	Elektronisk indberetning af selvangivelser til SKAT (SA Pro).....	4
2.3	Hente data fra Skattemappen (R75).....	4
2.3.1	Udbytte af unoterede aktier.....	4
2.3.2	Ejendomme.....	4
2.3.3	B-skatter .....	4
2.3.4	Problemer med bankmellemværender mv.....	6
2.4	Danne en forskudsopgørelse for 2018 med udgangspunkt i årsopgørelsen for 2017 .....	9
2.5	Andre rettelser .....	11
2.5.1	Løbende ydelser til godkendte foreninger .....	11
2.5.2	Skattesats for forskere .....	11
2.5.3	Kompensation for store rentefradrag og ligningsmæssige fradrag jf. PSL § 26 for delårsskattepligtige.....	11
3	Værdipapirer.....	12
3.1	Automatisk beregning af avance på aktier .....	12
3.2	Generelt tilvalg af automatisk avanceberegning.....	12
3.2.1	Beholdning omfattet af ABL § 44.....	12
3.3	Individuelt tilvalg af automatisk avanceberegning.....	13
3.3.1	Beholdning omfattet af ABL § 44.....	13
3.4	Hvor kan jeg se om avancen beregnes automatisk.....	14
3.5	Beregning uden lagerbeskatning .....	15
3.6	Visning af avanceberegningen.....	15
3.7	Beregning af lagerbeskatning.....	17
3.8	Udskrift og andre visninger .....	18
3.8.1	Visning af beholdningsoversigt med avance .....	18

3.8.2	Visning af specificeret avanceberegning .....	19
4	Skat Professionel Nova .....	20
4.1	Udskrift af indkomst- og formueopgørelse ved uskiftet bo.....	20
4.2	Ekstra tekst i kapitalforklaringen for biler og andre aktiver.....	20
4.3	MNE nr. i revisors erklæring.....	20
5	Support og installation.....	21
5.1	Brug User Report .....	21
5.2	Program installation.....	21
6	Skat Nova - Produktinformation .....	22
6.1	Let og sikker udarbejdelse af årsrapporten .....	22
6.2	Samspil sikrer kvaliteten.....	22
6.3	Faglighed .....	22
6.4	Skat Nova giver dig:.....	22

# 1 Nyheder og vejledning til Skat Nova 2017.4

## 1.1 Systemkrav og installation

Systemkrav og vejledning til installation finder du her:

[Systemkrav & Installationsvejledning](#)

## 1.2 Andre vejledninger

Her finder du links til andre aktuelle vejledninger, der kan være relevante for brugen af Skat Nova 2017.

[Skat Nova genveje](#)

[Vejledning til import fra Skattemappen \(R75\)](#)

[Vejledning i elektronisk indberetning af selvangivelser](#)

[Vejledning i flytning af private renter - feltlåste felter](#)

[Nyheder og vejledning til Skat Nova 2017.0](#)

[Nyheder og vejledning til Skat Nova 2017.1](#)

[Nyheder og vejledning til Skat Nova 2017.2](#)

[Nyheder og vejledning til Skat Nova 2017.3](#)

## 1.3 Hvilke Skat Nova versioner skal du bruge?

Skat Nova 2017.4 skal du bruge til at lave selvangivelser, årsopgørelser og personlige regnskaber for året 2017.

Skat Nova 2017.4 kan desuden benyttes til udarbejdelse og ændring af forskudsopgørelser for 2018.

## 2 Skat Nova

### 2.1 Nyhederne i denne version

Skat Nova 2017 kan nu indberette selvangivelser for indkomståret 2017 elektronisk til SKAT. Der er foretaget nogle rettelser til importen fra Skattemappen (R75) og programmet kan nu beregne skattepligtig avance på aktier. Læs mere om disse samt andre ændringer nedenfor.

### 2.2 Elektronisk indberetning af selvangivelser til SKAT (SA Pro)

Nu er der åbnet for den elektroniske indberetning af selvangivelser.

Vær opmærksom på at man fortsat ikke kan indberette udenlandske ejendomme via SA Pro-systemet.

Læs evt. mere om den elektroniske selvangivelsesindberetning i vejledningerne hertil -

[Vejledning i elektronisk indberetning af selvangivelser](#)

[Vejledning i flytning af private renter - feltlåste felter](#)

### 2.3 Hente data fra Skattemappen (R75)

#### 2.3.1 Udbytte af unoterede aktier

Vi har foretaget en rettelse, der er aktuel for jer, der ikke benytter hverken værdipapirmodul eller det personlige regnskab. Vi har rettet således at også udbytter af aktier, der ikke er optaget til handel på et reguleret marked, importeres fra R75 direkte til selvangivelsens felter 310 og 316 (Rubrik 64 og 65).

#### 2.3.2 Ejendomme

Vi har oplevet situationer, hvor ejendommstypen for en ejendom, ved R75-importen, fejlagtigt er blevet ændret til **Grund**. Dette er nu rettet.

#### 2.3.3 B-skatter

Det er problematisk at importere B-skatter fra Skattemappen (R75). I Skat Nova har vi brug for at kende den pålignede B-skat for indkomståret. Dette beløb findes ikke pt. i det materiale vi, via web-service, kan hente fra R75.

Vi kan dog hente de faktisk betalte B-skatter. Da de faktisk betalte B-skatter ofte vil være identiske med hvad der er pålignet, kan det give mening at importere disse. Men man skal være opmærksom på at få beløbene rettet i situationer, hvor der ikke er denne overensstemmelse.

Vi har nu lavet en ændring således at betalte skatter markeres med et gult flag i import-modulet. Man kan vælge at importere beløbene ved at markere tjek-boksen som er markeret med pilen nedenfor.

Hvis man ikke markerer disse beløb, bliver der ikke importeret noget. Man vil altså manuelt skulle indtaste den pålignede B-skat i Skat Nova.

I det viste eksempel vil det medføre import af 628 kr. til felt 342:

Beskrivelse	Værdi	Faktor	Til overførsel	Til Felt	
<input type="checkbox"/> Indbetalingstype					
<input type="checkbox"/> Indbetalingsreference					
<input type="checkbox"/> Detailoplysninger vedr. indbetalinger	628	1	628	342	<input type="checkbox"/>
<input type="checkbox"/> Indkomstår, år en betaling vedrører	2017				
<input type="checkbox"/> Betalingsdato	2017-11-18				
<input type="checkbox"/> Betalingsdato for registrering af oplysning hos SKAT	2018-02-06				



### 2.3.4 Problemer med bankmellemværender mv.

Hos SKAT har man foretaget nogle ændringer i indberetningssystemet for renter fra den finansielle sektor. Det har desværre nogle uheldige konsekvenser.

Dels har vi, i en periode, oplevet at data, som vi henter fra Skattemappen (R75) har været mangelfulde, eller har indeholdt mange korrektioner. Vi har fra SKAT modtaget meddelelse om, at der er rettet op på dette.

Vi har desuden oplevet, at den måde hvorpå bankkonto-numre fremgår, i de data vi modtager, er ændret. Dette har desværre nogle uheldige konsekvenser for R75-importen til Skat Nova.

Af hensyn til visningen af data i specifikationerne samt i det personlige regnskab, er vi afhængige af at bankkonto-numrene fremgår ens fra år til år. Dette er en nødvendig forudsætning for at programmet automatisk kan flette dette års beløb sammen med sidste års beløb i samme specifikationslinje.

Herunder ses et eksempel, hvor samme konto ikke genkendes som værende samme konto i hhv. 2016 og 2017. I den øverste linje er renteudgiften importeret fra R75 i 2016, mens den nederste linje er importeret fra R75 i 2017.

Skat Nova er indrettet sådan, at man frit kan ændre teksten i tekstfelterne – derfor vil det ofte slet ikke være kontonumrene, der vises i skærbillederne ude hos brugerne, men derimod en selvvalgt tekst. Uanset dette, så er det dog alligevel disse kontonumre programmet bruger til at få ny-importerede kontooplysninger importeret til de rette linjer i programmet.

Specifikation

**Person 1**  
Renteudgifter af gæld til pengeinstitutter, pensionskasser, forsikrings- og finansieri...

Kilde	Tekst	Renteudgift	Renteudgift sidste år
Tastet/overført R75	5489 000000004628734		6.444
	5489 54894628734	10.114	
<b>Sum</b>		<b>10.114</b>	<b>6.444</b>

Systemændringen hos SKAT har derfor den uheldige konsekvens, at programmet ikke automatisk kan flette disse linjer. I disse situationer er vi desværre nødt til at henvise jer til den manuelle flette-funktion, som fås ved tryk på knappen **Flet linjer**. Flette-funktionen kan hjælpe med at flette linjerne sammen. Efter fletning, vil ovennævnte eksempel kunne se sådan ud:

Specifikation

**Person 1**  
Renteudgifter af gæld til pengeinstitutter, pensionskasser, forsikrings- og finansieri...

Kilde	Tekst	Renteudgift	Renteudgift sidste år
R75	5489 54894628734	10.114	6.444
<b>Sum</b>		<b>10.114</b>	<b>6.444</b>

Det er vores indtryk, at disse problemer kun relaterer sig til bankmellemværender. Lønoplysninger, fagforeningskontingenter mv. fungerer efter hensigten.

## Flettefunktionen

I forbindelse med ovennævnte skal nævnes endnu en udfordring som vi har oplevet på det seneste.

Flettefunktionen kan hjælpe brugerne med at flette linjer, der ikke er blevet automatisk flettet ved importen fra R75. Man kan flette linjer, der indeholder beløb vedr. indeværende indkomstår (markeret med fed), med linjer der IKKE indeholder beløb vedr. indeværende indkomstår (ikke fed).

Når det drejer sig om bankmellemværender, så har vi hidtil benyttet kolonnerne med hhv. renteindtægter og renteudgifter til at konkludere om der findes beløb for indeværende år i linjen. Dette giver imidlertid problemer, når man har bankkonti, hvor renten er 0 kr. Som det ses nedenfor, bliver linjen ikke markeret med fed og kan dermed heller ikke flettes.

Tekst	Ultimo	Primo	Primo sidste år	Renteindtægt	Renteindtægt si...	Renteu
Bankkonto (R75 i 2017)	-10000	0	0	0	0	
Bankkonto (2016)	0	-10000	0	0	100	

I Skat Nova 2017.4 har vi foretaget en ændring, så linjer med en ultimo-saldo også markeres med fed. Dermed kan de to linjer nu flettes som ønsket.

Tekst	Ultimo	Primo	Primo sidste år	Renteindtægt	Renteindtægt si...	Renteu
<b>Bankkonto (R75 i 2017)</b>	<b>-10000</b>	<b>0</b>	<b>0</b>	<b>0</b>	<b>0</b>	
Bankkonto (2016)	0	-10000	0	0	100	

Her kan du flette linjer, der indeholder beløb vedr. indeværende indkomstår (markeret med fed), med linjer, der IKKE indeholder beløb vedr. indeværende indkomstår (ikke fed). Funktionen benyttes fx i situationer hvor beløb vedr. indeværende år er importeret fra R75 og ikke er blevet placeret i samme linje som beløbene fra sidste år.



## 2.4 Danne en forskudsopgørelse for 2018 med udgangspunkt i årsopgørelsen for 2017

Vi har føjet en ny mulighed til Skat Nova.

At danne en forskudsopgørelse for 2018 ud fra eksisterende data, kan nu foregå med udgangspunkt i tre forskellige sæt data.

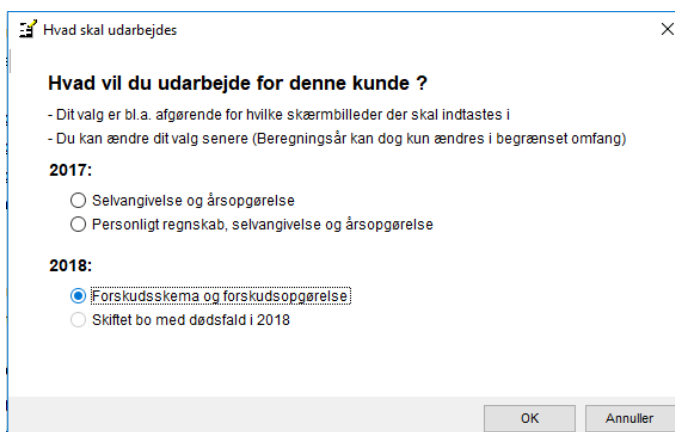
**Som hidtil** kan man danne forskudsopgørelsen for 2018 ud fra årsopgørelsesdata fra 2016 eller ud fra forskudsopgørelsesdata fra 2017. Begge disse to dataoverførsler sker ved at aktivere et menupunkt i Fil-menuen eller via de to genveje som ses nedenfor. I begge tilfælde indlæses og konverteres en Skat Nova 2016-kundefil.



**Det nye** er, at man nu også kan få dannet forskudsopgørelsen for 2018 ud fra årsopgørelsesdata fra 2017. Da både årsopgørelsen for 2017 og forskudsopgørelsen for 2018 udarbejdes i Skat Nova 2017 kræver dette ikke nogen dataoverførsel fra tidligere års program. Det sker i stedet på den måde som beskrives her.

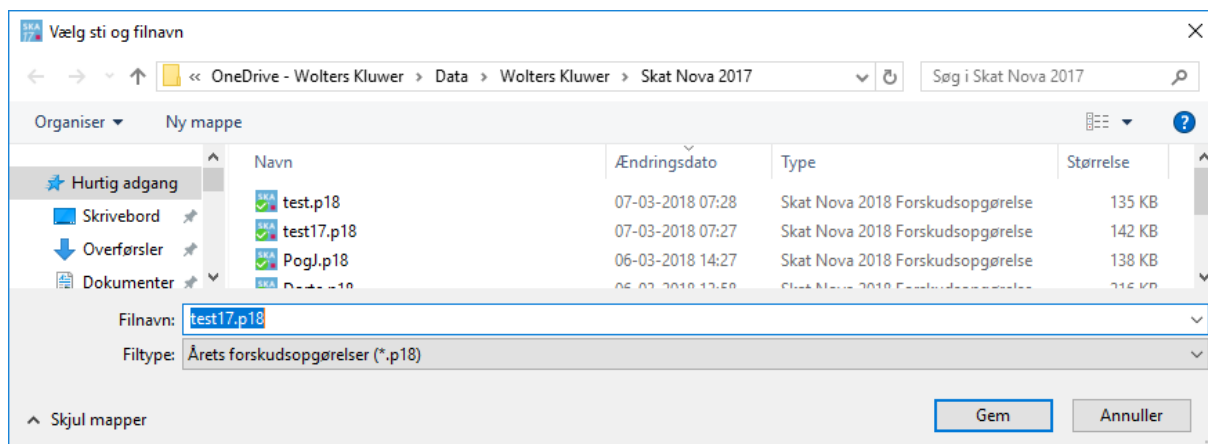
Åbn en eksisterende kundefil med selvangivelse/årsopgørelse for 2017 i Skat Nova 2017 ved at vælge Åbn kunde og udpege filen (en t17-fil).

Gå til skærbilledet "Hvad skal udarbejdes", der kan vælges i Arbejdsgangen og markér ud for Forskudsskema og forskudsopgørelse, som det ses her, og tryk OK:



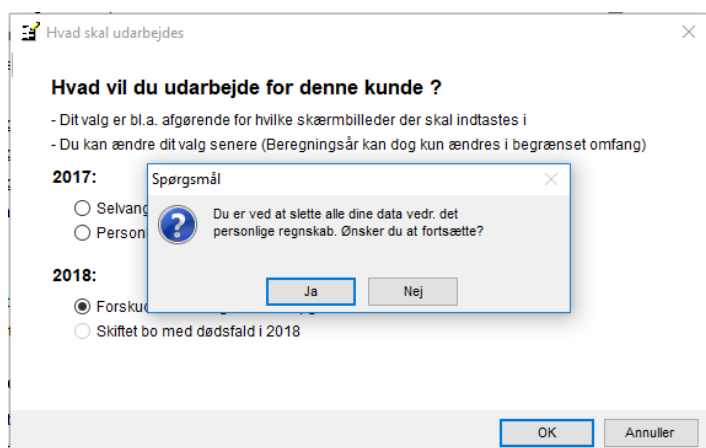
Hermed er ændringen foretaget, og du vil få dannet forskudsopgørelsen for 2018 med de samme indkomstforhold som den årsopgørelse, der var valgt.

Ved efterfølgende tryk på Gem, foreslår programmet at gemme disse data i en fil med samme navn, hvor filtypen dog er ændret fra t17 til p18. Dermed vil filen med årsopgørelsen for 2017 fortsat eksistere med det oprindelige navn og filtypen t17.



### Specielt vedrørende filer, der indeholder Personligt Regnskab

Samme procedure kan benyttes, hvis den eksisterende kundefil indeholder Personligt Regnskab for 2017. Her fås dog et supplerende spørgsmål om du ønsker at slette data vedrørende det personlige regnskab:



Det skal du svare Ja til, hvis du ønsker at få dannet en forskudsopgørelse. Husk, at filen med det personlige regnskab for 2017 fortsat vil eksistere, når du vælger at gemme den nye fil med forskudsopgørelsen under et filnavn med en anden filtype (p18).

## 2.5 Andre rettelser

### 2.5.1 Løbende ydelser til godkendte foreninger

Vi har rettet en fejl i beregningen af den måde hvorpå fradrag for **Løbende ydelser til godkendte foreninger** anført i rubrik/felt 448 begrænses som følge af skatteyderens indkomstforhold.

Løbende ydelser til godkendte foreninger mv. - hele beløbet		100.000	15.000	
Løbende ydelser til godkendte foreninger mv. - til beregning og indberetni...	448	75.000	15.000	448

Der kan højst opnås fradrag for et beløb svarende til 15% af den personlige indkomst (før fradrag af AM-bidrag) med tillæg af positiv kapitalindkomst. Der kan dog altid opnås fradrag for beløb på op til 15.000 kr. uanset størrelsen af førnævnte beløb. Vi har rettet beregningen i overensstemmelse med dette.

### 2.5.2 Skattesats for forskere

Skattesatsen, der gælder for forskerordningen er ændret fra 26% til 27% fra og med indkomståret 2018.

### 2.5.3 Kompensation for store rentefradrag og ligningsmæssige fradrag jf. PSL § 26 for delårsskattepligtige

Vi har foretaget en rettelse i den måde hvorpå ovennævnte kompensation beregnes for personer, der ikke er skattepligtige hele indkomståret.

## 3 Værdipapirer

### 3.1 Automatisk beregning af avance på aktier

I Skat Nova 2017.4 er det muligt at tilvælge automatisk beregning af avance/tab på dine aktier i værdipapirmodulet.

Det er muligt at vælge dette centralt for alle aktier – nuværende og fremtidige – ligesom det vil være muligt at tilvælge/fravælge muligheden på den enkelte aktie.

### 3.2 Generelt tilvalg af automatisk avanceberegning

#### Handling

The screenshot shows the 'Beregningsindstillinger' dialog box in the Skat Nova 2017.4 software. The dialog is titled 'Beregningsindstillinger' and has a close button (X) in the top right corner. It is divided into several sections:

- Opret:** Includes a button 'Opret' and a dropdown menu set to 'Aktie'.
- Depot:** Includes a button 'Ret depot' and a dropdown menu set to 'Ingen depoter'.
- Udskrift:** Includes a button 'Udskriftsopsætning'.
- Beregningsindstillinger:** Includes a button 'Ret beregningsindstillinger'.

The 'Oversigt over papirer' window is visible in the background, showing a list of securities with columns for 'Vis:' (set to 'Begge personer') and 'Navn'. Below the list are buttons 'Åben papir' and 'Slet papir'.

The 'Beregningsindstillinger' dialog has the following content:

- Aktier:** A checked checkbox 'Anvend automatisk avanceberegning på aktier' with a help icon (?).
- Skattefrihed jf. ABL § 44:** Two dropdown menus, 'Person 1' and 'Person 2', both set to 'Person 1'.
- Er beholdning anskaffet før 1/1-2006 omfattet af skattefrihed jf. ABL § 44 ?** A question with a help icon (?), and two radio buttons, 'Ja' (selected) and 'Nej'.
- Investeringsbeviser og obligationer:** A section with a note: 'Investeringsbeviser og obligationer er endnu ikke omfattet af den automatiske beregning. Vi forventer, at investeringsbeviserne være omfattet af den release, der udsendes i maj 2018. Vi forventer at obligationer vil indgå i Skat Nova 2018, der releases i løber af efteråret 2'.

At the bottom of the dialog are 'OK' and 'Annuller' buttons.

Det generelle tilvalg af automatisk avanceberegning foretages fra forsiden af værdipapirmodulet vha. knappen ”Ret beregningsindstillinger”.

Herefter vil det være muligt at tilvælge automatisk avanceberegning (generelt – dvs. for alle eksisterende og fremtidige aktier) ved at afkrydse boksen ”Anvend automatisk avanceberegning på aktier”.

#### 3.2.1 Beholdning omfattet af ABL § 44


Når automatisk beregning er tilvalgt, vil det være muligt at tilvælge, om beholdninger anskaffet før 1/1-2006 er omfattet af ABL § 44, dvs. avance/tab indgår ikke i skatteberegningen. Hvis denne funktion tilvælges, vil den del af en beholdning, der er anskaffet forud for 1/1-2006 blive omfattet heraf, dvs. disse vil blive indregnet efter aktie-for-aktiemetoden, og avance/tab vil ikke påvirke skatteberegningen.

Bemærk, systemet foretager ikke en validering af, om betingelserne for at anvende denne betingelse er opfyldt. Hvis dette tilvælges, og den historiske beholdning overstiger den tilladte grænse, vil beregningssystemet fortsat antage, at ABL § 44 finder anvendelse.

Unoterede aktier og aktier omfattet af ABL § 19 (Investeringsselskaber) vil ikke blive omfattet af dette tilvalg.

Hvis denne funktion er tilvalgt, vil det udelukkende have betydning for de dele af beholdningen, der er anskaffet forud for 1/1-2006. Hvis der således ikke er anskaffelser forud for denne data, har tilvalgte ingen beregningsmæssig betydning.

### 3.3 Individuelt tilvalg af automatisk avanceberegning

 Aktie

#### Stamoplysninger

Navn	Alm. Brand A/S		
ISIN-kode	DK0015250344	Cvr. nr. ?	
Noteret	<input checked="" type="checkbox"/>		
§ 19-aktie	<input type="checkbox"/> (Investeringselskab)		
Udenlandsk	<input type="checkbox"/>	Handelsvaluta	DKK

#### Beregningsindstillinger Avance/tab indtastes manuelt

<input type="checkbox"/> Anvend automatisk avanceberegning	Person 1	Person 2
Er beholdning anskaffet før 1/1-2006 omfattet af skattefrihed jf. ABL § 44 ?	<input type="checkbox"/> Ja	<input type="checkbox"/> Ja

#### Hændelser

Dato	Klokke- slæt	Depot	Aktietype	Hændelse	Antal +/-	Kurs
------	-----------------	-------	-----------	----------	-----------	------

Såfremt brugeren ønsker at tilvælge/fravælge automatisk avanceberegning på den enkelte aktie, kan det ske under punktet ”Beregningsindstilling” ved at afkrydse boksen ”Anvend automatisk avanceberegning”. Et tilvalg/fravalg her, vil udelukkende have betydning for det enkelte papir.

#### 3.3.1 Beholdning omfattet af ABL § 44

På det enkelte papir kan det ligeledes tilvælges, om den del af papirets beholdning, der er anskaffet forud for 1/1-2006, er omfattet af ABL § 44. Bemærk, systemet foretager ingen validering af, om dette er tilvalgt på nogle noterede aktier, men fravalgt på andre.

### 3.4 Hvor kan jeg se om avancen beregnes automatisk

**Handling**

Opret:   Depot:


**Overzicht over papirer** \* De markedrede værdipapirer har tilvalgt a

Vis:

Navn	Beholdning primo	Kursvæ primo
* Alm. Brand A/S		

På forsiden af værdipapirmodulet, vil aktier omfattet af automatisk avanceberegning være markeret med en \*.

På det enkelte papir vil der være følgende tekst ”Automatisk avanceberegning anvendes”.

 Aktie

**Stamoplysninger**

Navn

ISIN-kode  Cvr. nr.

Noteret

§ 19-aktie  (Investeringsselskab)

Udenlandsk  Handelsvaluta

**Beregningsindstillinger** Automatisk avanceberegning anvendes

**Hændelser**

Dato	Klokke-slæt	Depot	Aktietype	Hændelse	Antal +/-
------	-------------	-------	-----------	----------	-----------

### 3.5 Beregning uden lagerbeskatning

Aktie

**Stamoplysninger**

Navn: Alm. Brand A/S  
 ISIN-kode: DK0015250344 Cvr. nr.:  
 Noteret:   
 § 19-aktie:  (Investeringselskab)  
 Udenlandsk:  Handelsvaluta: DKK

Dato (ultimo)	Auto kurs	Kurs	Kursværdi
31-12-2016	<input checked="" type="checkbox"/>	54,00	16.200
31-12-2017	<input checked="" type="checkbox"/>	81,00	12.150

**Beregningsindstillinger** *Automatisk avanceberegning anvendes*

Anvend automatisk avanceberegning  
 Er beholdning anskaffet før 1/1-2006 omfattet af skattefrihed jf. ABL § 44?  Ja  Nej

**Hændelser**

Dato	Klokke-slæt	Depot	Aktietype	Hændelse	Antal +/-	Kurs	Handelsomkostninger (DKK)	Afregningsbeløb (DKK)	Bilagsnr (handelsnota)	Skattepligtig avance, aktieindk. (realiseret) +/-	Skattepligtig avance, kapitalindk. (realiseret) +/-	Skattefri avance +/-
01-01-2005	00:00:00	Depotnummer 1	Aktie	Køb	100	63		6.300				
01-01-2008	00:00:00	Depotnummer 1	Aktie	Køb	200	73		14.600				
03-08-2017	00:00:00	Depotnummer 1	Aktie	Salg	-150	83		-12.450		500		2.000

Ovenfor er vist et eksempel på en indtastning, hvor der er valgt automatisk avanceberegning og, hvor ABL § 44 er tilvalgt.

### 3.6 Visning af avanceberegningen

Avanceberegningen for det enkelte salg kan, når brugeren befinder sig på en aktie, vises enten vha. knappen ”Vis avanceberegning” eller ved at dobbeltklikke på det enkelte salg.

**Stamoplysninger**

Navn: Alm. Brand A/S  
 ISIN-kode: DK0015250344 Cvr. nr.:  
 Noteret:   
 § 19-aktie:  (Investeringselskab)  
 Udenlandsk:  Handelsvaluta: DKK

**Beregningsindstillinger** *Automatisk avanceberegning anvendes*

**Hændelser**

Dato	Klokke-slæt	Depot	Aktietype	Hændelse	Antal +/-	Kurs	Handelsomkostninger (DKK)	Afregningsbeløb (DKK)	Bilagsnr (h)
01-01-2005	00:00:00	Depotnummer 1	Aktie	Køb	100	63		6.300	
01-01-2008	00:00:00	Depotnummer 1	Aktie	Køb	200	73		14.600	
03-08-2017	00:00:00	Depotnummer 1	Aktie	Salg	-150	83		-12.450	

Opdater **Vis avanceberegning**

Herefter vil brugeren se den enkelte beregning.

**Værdipapirer - specificeret avanceberegning for Person 1**

Papir	Trans- aktion	Dato	Antal	Salgssum/ ultimosum	Anskaffelses- sum/primosum	Avance	Metode
Alm. Brand A/S	Salg	03-08-2017	-150,00	12.450,00	9.950,00	2.500,00	
Skattefri indkomst	Køb	01-01-2005	100,00	8.300,00	6.300,00	2.000,00	Aktie-for-aktie
Aktieindkomst (Felt 502)	Køb	01-01-2008	50,00	4.150,00	3.650,00	500,00	Gennemsnit
<b>I alt</b>						2.500,00	

Indkomstfordeling af avance	
Skattefri indkomst	2.000,00
Personlig indkomst	
Kapitalindkomst	
Aktieindkomst	500,00
<b>I alt</b>	2.500,00



### 3.7 Beregning af lagerbeskatning

Hvis det markeres, at aktien er omfattet af ABL § 19, vil avanceberegningen antage, at dette har været gældende altid.

For at udføre en korrekt lagerbeskatning, skal brugeren derfor indtaste den årlige ultimokurs, der ønskes anvendt for de enkelte indkomstår.

#### [-] Stamoplysninger

Navn   
 ISIN-kode  Cvr. nr.   
 Noteret   
 § 19-aktie  (Investeringselskab)  
 Udenlandsk  Handelsvaluta

#### [+] Beregningsindstillinger Automatisk avanceberegning anvendes

#### [-] Hændelser

Dato	Klokkeslæt	Depot	Aktietype	Hændelse	Antal +/-	Kurs	Hæning
01-01-2014	00:00:00	Depotnummer 1	Aktie	Køb	200		41
03-08-2017	00:00:00	Depotnummer 1	Aktie	Salg	-150		83

#### [+] Udbytte

#### [-] Kurser til lagerbeskatning

Dato (ultimo)	Indkomstår	Børskurs ultimo	Skattepligtig avance AI i DKK (urealiseret) +/-	Skattepligtig avance KI i DKK (urealiseret) +/-
31-12-2017	2017	97,00		2.150
31-12-2016	2016	54,00		3.200
31-12-2015	2015	38,00		-1.000
31-12-2014	2014	43,00		400

### 3.8 Udskrift og andre visninger

Fra forsiden af værdipapirmodulet, er det muligt at tilgå 2 forskellige visninger med relation til den nye automatiske avanceberegning.

**Værdipapirer**

**Handling**

Opret:  Aktie  Depotnummer 1    Beregningsindstillinger:

**Overblik over papirer** \* De markedsrede værdipapirer har tilvalgt automatisk beregning af avance  
Disse visninger tilgås vha. knappen "Udskriftsopsætning".

Specificer udskrifter:

**Værdipapiroversigt**

Vis:

**Beholdningsoversigt med avance**

Vis:   Se udskriften for:

**Specificeret avanceberegning**

Vis:  Fra dato: 01-01-2017 Til dato: 31-12-2017 Se udskriften for:

Herefter er det muligt at tilgå en beholdningsoversigt for hhv. person 1 og person 2 eller en specificeret avanceberegning for hhv. person 1 eller person 2.

Der er tilknyttet en række valgmuligheder til begge visninger, der gør det muligt at specificere visningen.

#### 3.8.1 Visning af beholdningsoversigt med avance

Papir	Transaktion	Dato	Antal	Salgssum/ ultimosum	Anskaffelses- sum/primosum	Avance
Alm. Brand A/S	Beholdning	01-01-2017	200,00		10.800,00	
	Salg	03-08-2017	-150,00	12.450,00	-8.100,00	4.350,00
	Beholdning	31-12-2017	50,00	4.850,00	-2.700,00	2.150,00
<b>I alt</b>						6.500,00

### 3.8.2 Visning af specificeret avanceberegning

Papir	Trans- aktion	Dato	Antal	Salgssum/ ultimosum	Anskaffelses- sum/primosum	Avance	Metode
Alm. Brand A/S	Lager	31-12-2014	-200,00	8.600,00	8.200,00	400,00	
Kapitalindkomst (Felt 239)	Køb	01-01-2014	200,00	8.600,00	8.200,00	400,00	Lager
Alm. Brand A/S	Lager	31-12-2015	-200,00	7.600,00	8.600,00	-1.000,00	
Kapitalindkomst (Felt 239)	Køb	01-01-2014	200,00	7.600,00	8.600,00	-1.000,00	Lager
Alm. Brand A/S	Lager	31-12-2016	-200,00	10.800,00	7.600,00	3.200,00	
Kapitalindkomst (Felt 239)	Køb	01-01-2014	200,00	10.800,00	7.600,00	3.200,00	Lager
Alm. Brand A/S	Lager	31-12-2017	-50,00	4.850,00	2.700,00	2.150,00	
Kapitalindkomst (Felt 239)	Køb	01-01-2014	50,00	4.850,00	2.700,00	2.150,00	Lager
Alm. Brand A/S	Salg	03-08-2017	-150,00	12.450,00	8.100,00	4.350,00	
Kapitalindkomst (Felt 239)	Køb	01-01-2014	150,00	12.450,00	8.100,00	4.350,00	Gennemsnit
<b>I alt</b>						<b>9.100,00</b>	
<b>Indkomstfordeling af avance</b>							
Skattefri indkomst							
Personlig indkomst							
Kapitalindkomst						9.100,00	
Aktieindkomst							
<b>I alt</b>						<b>9.100,00</b>	

I den valgte visning er det valgt at vise beregningerne tilbage fra 1/1-2014.

## 4 Skat Professionel Nova

### 4.1 Udskrift af indkomst- og formueopgørelse ved uskiftet bo

Hvis der for den ene person er valgt uskiftet bo, så blev der i tidligere versioner af programmet overført forkert beregnet skat, indeholdt udbytteskat og indkomst fra virksomhed til indkomst- og formueopgørelsen.

Dette er ændret således at der nu overføres de i årsopgørelsen beregnede og indeholdte skatter for den efterlevende korrekt. Derfor kan det personlige regnskab nu udskrives i dødsåret.

Året efter dødsåret er det nødvendigt at oprette en ny Skat Nova fil såfremt det er person 1 der er død året før og person 2, der sidder i uskiftet bo. Idet det ikke er muligt at flytte person 2 til at være person 1 i programmet.

Såfremt det var person 2 der er afdød året før, så vil det i flere tilfælde godt kunne lade sig gøre at fortsætte med at bruge filen. Men det kræver en del tilretning og overdragelse af aktiver og gæld til efterlevende, som skal foretages. Det bør overvejes om det også i denne situation er lettere at starte forfra i en ny Skat Nova fil.

Der kan fortsat ikke udskrives et regnskab ved valg af skiftet bo.

### 4.2 Ekstra tekst i kapitalforklaringen for biler og andre aktiver

Indtil nu er det kun den tekst der var indtastet i formuen som fremgik i f.eks. kapitalreguleringer for biler og andre aktiver.

Nu er der foran den indtastede tekst tilføjet om der er tale om en afskrivning, en privat andel, en værdiregulering eller en gevinst/tab.

### 4.3 MNE nr. i revisors erklæring

Det er muligt at indtaste MNE nr. sammen med øvrige revisoroplysninger i basisoplysninger i Skat Nova.

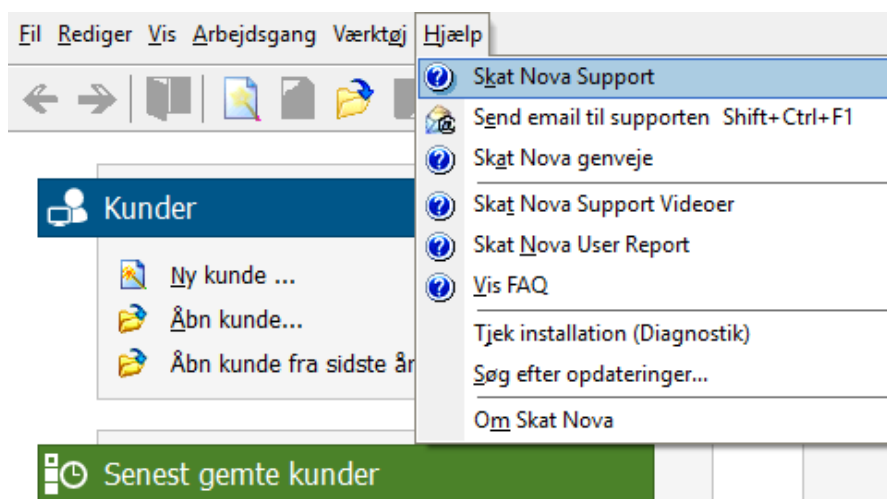
MNE nr. overføres til årsafslutning til udskriften af indkomst- og formueopgørelsen.

Hvis der ikke indtastes et MNE nr. så kommer der ingenting med i udskrift, så hvis I ikke vil vise det i revisors erklæring, så skal der ikke indtastes noget i feltet.

## 5 Support og installation

### 5.1 Brug User Report

Fra programmets menu, under ”Hjælp”, er der adgang til vores supportsider på nettet. Det er her du finder User Report og Support Videoer.



User Report giver et overblik over de ønsker, som kunder har til forbedringer i programmet. Der fremgår en status på hver idé – er den fx under overvejelse eller ved at blive implementeret. Du kan også selv oprette et ønske, og du kan ”like” og kommentere på ønsker, som er fremsat af andre brugere. Vi benytter disse User Report ønsker til vores prioritering af kommende opgaver.

Brug ikke User Report til rapportering af eventuelt fundne fejl. Send i stedet en mail til vores support på adressen [software@wolterskluwer.dk](mailto:software@wolterskluwer.dk).

### 5.2 Program installation

Vedrørende installation af programmet – læs dokumentet [SkatNovaSystemkravOgInstallation](#).

## 6 Skat Nova - Produktinformation

### 6.1 Let og sikker udarbejdelse af årsrapporten

Skat Nova er et program, der styrer processen i forbindelse med udarbejdelse af forskudsopgørelser, selvangivelser og personlige regnskaber. En let tilgang til opgaverne og løbende kvalitetssikring sparer tid og sikrer samtidig en høj kvalitet af skatteberegningen, selvangivelsen og det personlige regnskab.

### 6.2 Samspil sikrer kvaliteten

Skat Nova er opbygget efter en intuitiv arbejdsgang, der guider brugeren hele vejen gennem udarbejdelsen af skatteberegningen. Programmet er integreret med Årsafslutning og SKAT. Således kan der overføres driftsøkonomiske regnskabstal fra virksomhedens regnskab til virksomhedsordningen. Ligeledes er der mulighed for at hente R75 data fra SKAT og indberette selvangivelsen elektronisk. Den intuitive arbejdsgang og automatiserede processer minimerer risikoen for fejl og sikrer effektivitet i arbejdsprocessen yderligere.

### 6.3 Faglighed

Skat Nova sikrer kvaliteten af den faglige opdatering af din skatteberegning i henhold til gældende skattelovgivning og god revisorskik.

### 6.4 Skat Nova giver dig:

- Professionel skatteberegning
- Skabeloner til forskellige regnskabsopstillinger og formål
- Personligt regnskab med opdaterede revisionserklæringer, notemanager med fleksible og faste noteskabeloner
- Integration med SKAT
- Integration til Årsafslutning



Skat Nova er integreret med de øvrige systemer og programmer, hvilket gør udarbejdelsen af skatteberegningen effektiv og sikker.