

3. juli 2018

## Opdateringskontrol og mikroudate



### Indhold

1	Opdateringskontrol og mikroudate.....	2
1.1	Opdateringskontrol.....	2
1.1.1	Skat Nova.....	2
1.1.2	Årsafslutning.....	2

# 1 Opdateringskontrol og mikroupdage

For Skat Nova og Årsafslutning kan opdateringer ske på to forskellige måder. En større opdatering sker ved at downloade den nyeste version af programmet fra vores hjemmeside

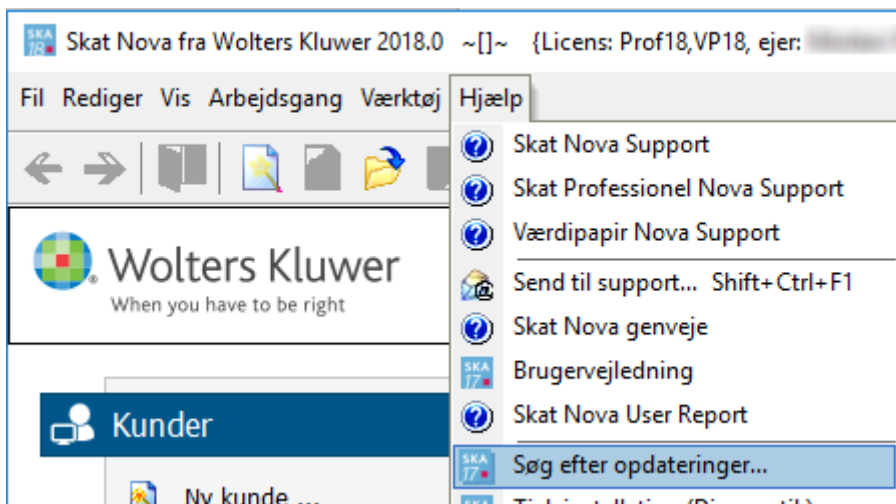
[www.wolterskluwer.dk/downloads](http://www.wolterskluwer.dk/downloads).

En mindre opdatering kalder vi en Mikroupdage, og den kan foretages af programmet selv.

## 1.1 Opdateringskontrol

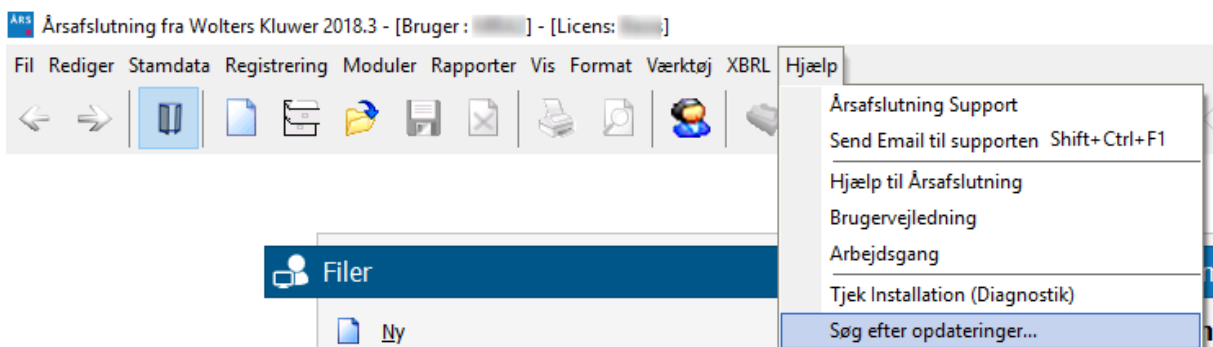
### 1.1.1 Skat Nova

Skat Nova, vælg menu Hjælp og Søg efter opdateringer

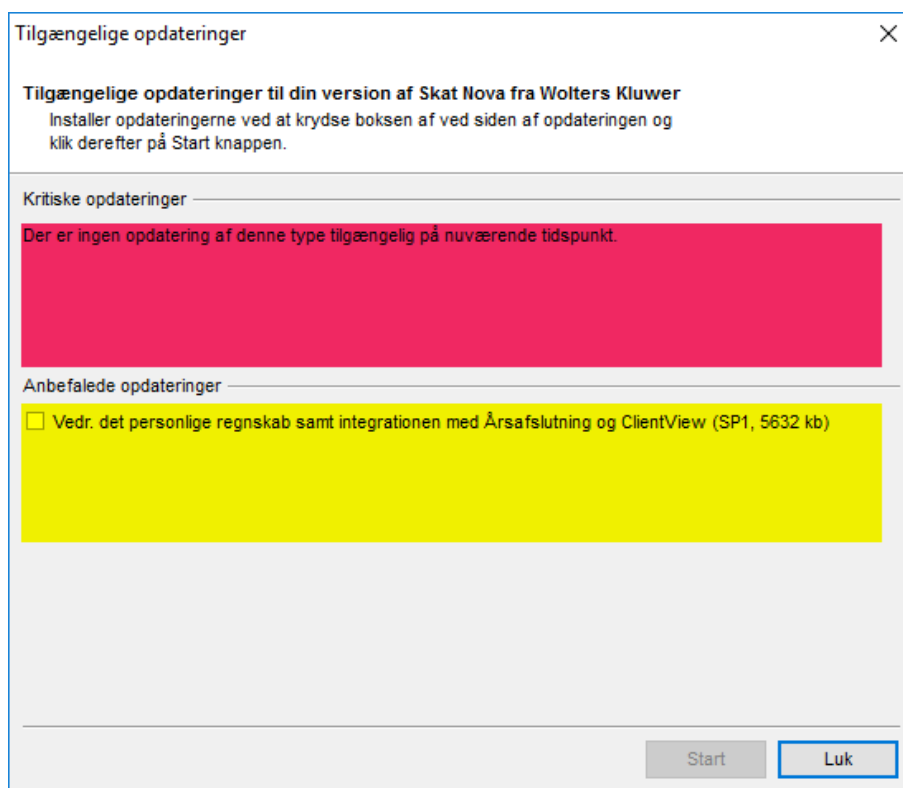


### 1.1.2 Årsafslutning

Årsafslutning, vælg menu Hjælp og Opdater Årsafslutning...



Ved valg af dette menupunkt fremkommer et skærbillede a la nedenstående.



Det ovenfor rødt markerede område angiver, hvis der er en større opdatering, som bør downloades og køres.

Det ovenfor gult markerede område angiver, hvis der er en mindre opdatering, en Mikroudate. I eksemplet vist ovenfor er der én Mikroudate, og den kan installeres blot ved at tilvælge checkboxen og derefter trykke på Start.